



























Untersuchungsliege ultraCHECK	Liege	Liegeflächenhöhe	Farbe	Preis exkl. 19% MwSt.
Liege 2-teilig				
200 weiß	2-teilig	680 mm		370,80 €
200 bordeaux	2-teilig	680 mm		370,80 €
200 dunkelblau	2-teilig	680 mm		359,10 €
200 dunkelgrau	2-teilig	680 mm		370,80 €
200 hellbeige	2-teilig	680 mm		370,80 €
200 hellgrau	2-teilig	680 mm		370,80 €
200 melone	2-teilig	680 mm		370,80 €
200 mittelblau	2-teilig	680 mm		370,80 €
200 mittelbraun	2-teilig	680 mm		370,80 €
200 pastellgelb	2-teilig	680 mm		370,80 €
200 rot	2-teilig	680 mm		370,80 €
200 sahara	2-teilig	680 mm		370,80 €
200 schwarz	2-teilig	680 mm		359,10 €
200 tannengrün	2-teilig	680 mm		370,80 €
Liege 3-teilig				
300 weiß	3-teilig	680 mm		397,80 €
300 bordeaux	3-teilig	680 mm		397,80 €
300 dunkelblau	3-teilig	680 mm		385,20 €
300 dunkelgrau	3-teilig	680 mm		397,80 €
300 hellbeige	3-teilig	680 mm		397,80 €
300 hellgrau	3-teilig	680 mm		397,80 €
300 melone	3-teilig	680 mm		397,80 €
300 mittelblau	3-teilig	680 mm		397,80 €
300 pastellgelb	3-teilig	680 mm		397,80 €
300 rot	3-teilig	680 mm		397,80 €
300 sahara	3-teilig	680 mm		397,80 €
300 schwarz	3-teilig	680 mm		385,20 €
300 tannengrün	3-teilig	680 mm		397,80 €
300 mittelbraun	3-teilig	680 mm		552,60 €