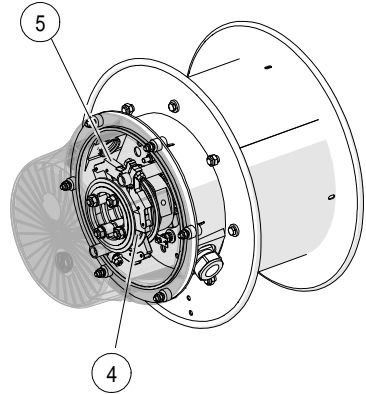
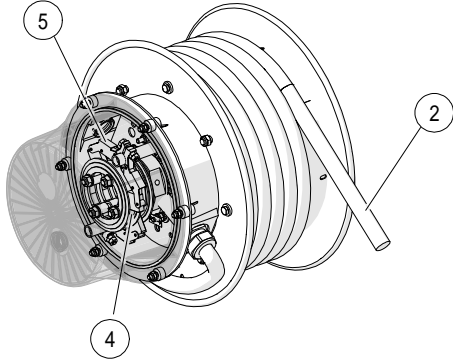
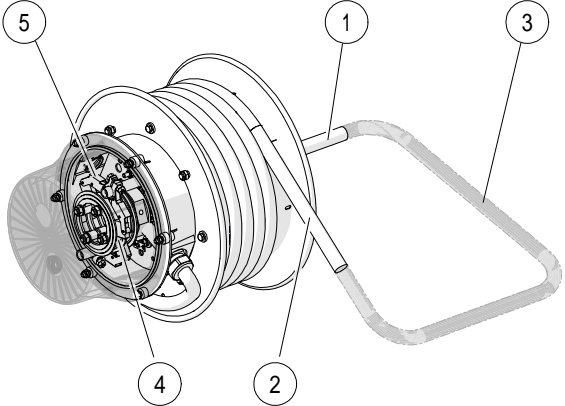


Montageanleitung

Federleitungstrommel

BEF150 – BEF500

Anschlussmöglichkeiten Leitung FLT

	<p>Standard: Unverdrahtet</p> <p>Ohne Leitung</p>
	<p>Bürstenseitig verdrahtet</p> <p>Auflegen der Leitung und anschließen an Schleifringkörper</p>
	<p>Ring- und bürstenseitig verdrahtet</p> <p>Auflegen der Leitung und Anschluss im Schleifringkörper ring- und bürstenseitig</p> <p>Endlos angeschlossen (3)</p> <p>Optional: Nach Kundenvorgabe der Leitungslänge auch Ausführung mit zwei getrennten Leitungen möglich (ohne 3)</p>

Pos.	Benennung
1	Leitung Ringseite
2	Leitung Bürstenseite
3	Leitung endlos angeschlossen
4	Schleifring
5	Schleifkohle (Kohlenbürste)