



Hauptmerkmale

Baureihe	TeSys
Produktname	TeSys K
Produkt oder Komponententyp	Wendeschütz
Kurzbezeichnung des Geräts	LP5K
Geräteanwendung	Steuerung
Anwendung des Schützes	Motorsteuerung Widerstandslast
Nutzungskategorie	AC-3 AC-1 AC-4
Erläuterungen zum Gerät	Vorgefertigt mit reversierender Leistungssammelschiene
Beschreibung der Pole	3P
Zus. des Polkontakts	3 NO
Betriebsbemessungsspannung Ue	Hauptstromkreis: 690 V AC 50/60 Hz Signalschaltkreis: ≤ 690 V AC 50/60 Hz
Nennbetriebsstrom Ie	20 A 50 °C) bei ≤ 440 V AC AC-1 für Hauptstromkreis 16 A 70 °C) bei 690 V AC AC-1 für Hauptstromkreis 9 A bei ≤ 440 V AC AC-3 für Hauptstromkreis
Motorleistung (kW)	2,2 kW bei 220-230 V AC 50/60 Hz 4 kW bei 380-415 V AC 50/60 Hz 4 kW bei 440 V AC 50/60 Hz 4 kW bei 480 V AC 50/60 Hz 4 kW bei 500 - 600 V AC 50/60 Hz 4 kW bei 660-690 V AC 50/60 Hz
Steuerstromkreis-Typ	DC geringe Leistungsaufnahme
Steuerkreisspannung	24 V DC
Aufbau der Hilfskontakte	1 Ö
Bemessungsstoßspannungsfestigkeit [Uimp]	8 kV
Überspannungskategorie	III
Konventioneller thermischer Strom in freier Luft (Ith)	20 A bei <50 °C für Hauptstromkreis 10 A bei <50 °C für Signalschaltkreis
Irms Nenneinschaltleistung	110 A AC für Hauptstromkreis entspricht NF C 63-110 110 A AC für Hauptstromkreis entspricht IEC 60947 110 A AC für Signalschaltkreis entspricht IEC 60947
Nenn-Unterbrechungskapazität	110 A bei 415 V entspricht IEC 60947 110 A bei 440 V entspricht IEC 60947 80 A bei 500 V entspricht IEC 60947 110 A bei 220-230 V entspricht IEC 60947 110 A bei 380-400 V entspricht IEC 60947 70 A bei 660-690 V entspricht IEC 60947

The information provided in this documentation contains general descriptions and/or technical characteristics of the performance of the products contained herein. This documentation is not intended as a substitute for and is not to be used for determining suitability or reliability of these products for specific user applications. It is the duty of any such user or integrator to perform the appropriate and complete risk analysis, evaluation and testing of the products with respect to the relevant specific application or use thereof. Neither Schneider Electric Industries SAS nor any of its affiliates or subsidiaries shall be responsible or liable for misuse of the information contained herein.

Nennkurzzeitstrom I _{ow}	90 A bei <50 °C - 1 s für Hauptstromkreis 85 A bei <50 °C - 5 s für Hauptstromkreis 80 A bei <50 °C - 10 s für Hauptstromkreis 60 A bei <50 °C - 30 s für Hauptstromkreis 45 A bei <50 °C - 1 min. für Hauptstromkreis 40 A bei <50 °C - 3 min. für Hauptstromkreis 80 A - 1 s für Signalschaltkreis 90 A - 500 ms für Signalschaltkreis 110 A - 100 ms für Signalschaltkreis 20 A bei <50 °C - >= 15 min. für Hauptstromkreis
Zugehörige Absicherung	25 A gG bei <= 440 V für Hauptstromkreis 25 A aM für Hauptstromkreis 10 A gG für Signalschaltkreis entspricht IEC 60947 10 A gG für Signalschaltkreis entspricht VDE 0660
Mittlere Impedanz	3 MOhm - I _{th} 20 A 50 Hz für Hauptstromkreis
Nennisolationsspannung U _i	Hauptstromkreis: 600 V entspricht UL 508 Hauptstromkreis: 690 V entspricht IEC 60947-4-1 Signalschaltkreis: 690 V entspricht IEC 60947-4-1 Signalschaltkreis: 690 V entspricht IEC 60947-5-1 Signalschaltkreis: 600 V entspricht UL 508 Hauptstromkreis: 600 V entspricht CSA C22.2 No 14 Signalschaltkreis: 600 V entspricht CSA C22.2 No 14
Elektrische Lebensdauer	0,18 Mcycles 20 A AC-1 bei U _e <= 440 V 1,3 Mcycles 9 A AC-3 bei U _e <= 440 V
Verriegelungsart	Mechanisch
Montagehalterung	Schiene Platte
Normen	IEC 60947 BS 5424 NF C 63-110 VDE 0660
Produktzertifizierungen	UL CSA
Anschlüsse - Klemmen	Klemmen mit Schraubklemmung 1 Kabel 1,5...4 mm ² starr Klemmen mit Schraubklemmung 1 Kabel 0,75...4 mm ² flexibel ohne Aderendhülse Klemmen mit Schraubklemmung 1 Kabel 0,34...2,5 mm ² flexibel mit Aderendhülse Klemmen mit Schraubklemmung 2 Kabel 1,5...4 mm ² starr Klemmen mit Schraubklemmung 2 Kabel 0,75...4 mm ² flexibel ohne Aderendhülse Klemmen mit Schraubklemmung 2 Kabel 0,34...1,5 mm ² flexibel mit Aderendhülse
Anzugsmoment	1,3 Nm - auf Klemmen mit Schraubklemmung - mit Schraubendreher Kreuz Nr. 2 1,3 Nm - auf Klemmen mit Schraubklemmung - mit Schraubendreher Flach Ø 6
Ansprechzeit	10 - 20 ms Spulen-Aberregung und NO-Öffnung 30 - 40 ms Spulen-Erregung und NO-Schließung
Sicherheitslevel	B10d = 1369863 Zyklen Schütz mit Nennlast entspricht EN/ISO 13849-1 B10d = 20000000 Zyklen Schütz mit mechanischer Last entspricht EN/ISO 13849-1
Mechanische Lebensdauer	5 Mcycles
Maximale Betriebsrate	3600 Cyc/H

Zusatzmerkmale

Spulentechnologie	Integrierte bidirektionale Amplitudenbegrenzerdiode
Steuereissspannungsgrenzen	Betriebsbereit: 0,7 - 1,30 U _c 50 °C) Abfall: 0,1 - 0,7 U _c 50 °C)
Anzugsleistung in W	1,8 W 20 °C)
Halteleistungsaufnahme in W	1,8 W bei 20 °C
Wärmeableitung	1,8 W
Ausführung der Hilfskontakte	Typ unverzögert 1 Ö
Minimaler Schaltstrom	5 MA für Signalschaltkreis
Minimale Schaltspannung	17 V für Signalschaltkreis
Überschneidungsfreier Abstand	0,5 Mm
Isolationswiderstand	> 10 MOhm für Signalschaltkreis





Montage

Schutzart (IP)	IP20 entspricht VDE 0106
Schutzbehandlung	TC entspricht IEC 60068 TC entspricht DIN 50016
Umgebungstemperatur bei Betrieb	-25...50 °C
Umgebungstemperatur bei Lagerung	-50...80 °C
Aufstellungshöhe	2000 m ohne Lastminderung
Flammenfestigkeit	V1 entspricht UL 94 Anforderung 2 entspricht NF F 16-101 Anforderung 2 entspricht NF F 16-102
Mechanische Festigkeit	Erschütterungen Schütz geschlossen, auf Z-Achse: 15 g für 11 ms entspricht IEC 60068-2-27 Erschütterungen Schütz offen, auf Z-Achse: 10 Gn for 11 ms entspricht IEC 60068-2-27 Vibrationen Schütz geschlossen: 4 g, 5 - 300 Hz entspricht IEC 60068-2-6 Vibrationen Schütz geöffnet: 2 g, 5 - 300 Hz entspricht IEC 60068-2-6 Erschütterungen Schütz offen, auf X-Achse: 10 Gn for 11 ms entspricht IEC 60068-2-27 Erschütterungen Schütz offen, auf Y-Achse: 6 g für 11 ms entspricht IEC 60068-2-27 Erschütterungen Schütz geschlossen, auf X-Achse: 15 g für 11 ms entspricht IEC 60068-2-27 Erschütterungen Schütz geschlossen, auf Y-Achse: 10 Gn for 11 ms entspricht IEC 60068-2-27
Höhe	58 Mm
Breite	90 Mm
Tiefe	57 Mm
Produktgewicht	0,49 Kg

Verpackungseinheiten

Verpackungstyp VPE1	PCE
Anzahl der Geräte pro Packung	1
Verpackungsgewicht (Lbs)	448 G
Höhe VPE1	6,5 Cm
Breite VPE1	9,2 Cm
Länge VPE1	6 Cm
Verpackungstyp VPE2	S02
Inhaltsmenge VPE2	20
Gewicht VPE2	9,292 Kg
Höhe VPE2	15 Cm
Breite VPE2	30 Cm
Länge VPE2	40 Cm
Verpackungstyp VPE3	P06
Inhaltsmenge VPE3	160
Gewicht VPE3	83,82 Kg
Höhe VPE3	45 Cm
Breite VPE3	80 Cm
Länge VPE3	60 Cm

Nachhaltigkeit

Angebotsstatus nachhaltiges Produkt	Green Premium Produkt
REACH-Verordnung	 REACH-Deklaration
Frei von REACH-SVHC	Ja
EU-RoHS-Richtlinie	Konform  EU-RoHS-Deklaration
Frei von giftigen Schwermetallen	Ja
Quecksilberfrei	Ja
Informationen zu RoHS-Ausnahmen	 Ja
RoHS-Richtlinie für China	 RoHS-Erklärung Für China

Umweltproduktdeklaration	Produktumweltprofil
Circular Economy-Eignung	Entsorgungsinformationen
WEEE	Das Produkt muss entsprechend bestimmter Hinweise auf Märkten der Europäischen Union entsorgt werden und darf nicht in Haushaltsabfälle gelangen.

Vertragliche Gewährleistung

Garantie	18 months
----------	-----------

Product Life Status : **08-Lieferbar**