



Hauptmerkmale

Produktserie	TeSys K
Baureihe	TeSys
Produkt oder Komponententyp	Schütz
Kurzbezeichnung des Geräts	LP4K
Anwendung des Schützes	Motorsteuerung Widerstandslast
Nutzungskategorie	AC-4 AC-1 AC-3
Beschreibung der Pole	3P
Zus. des Polkontakts	3 NO
Nennbetriebsstrom Ie	20 A 50 °C) bei <= 440 V AC AC-1 für Hauptstromkreis 12 A bei <= 440 V AC AC-3 für Hauptstromkreis 16 A 70 °C) bei 690 V AC AC-1 für Hauptstromkreis
Aufbau der Hilfskontakte	1S

Zusatzmerkmale

Spulentechnologie	Integrierte bidirektionale Amplitudenbegrenzerdiode
Ausführung der Hilfskontakte	Typ unverzögert 1S
Steuerkreisspannungsgrenzen	Betriebsbereit: 0,7 - 1,30 U _c 50 °C) Abfall: 0,1 - 0,7 U _c 50 °C)
Nennisolationsspannung U _i	Hauptstromkreis: 600 V entspricht UL 508 Hauptstromkreis: 690 V entspricht IEC 60947-4-1 Signalschaltkreis: 690 V entspricht IEC 60947-4-1 Signalschaltkreis: 690 V entspricht IEC 60947-5-1 Signalschaltkreis: 600 V entspricht UL 508 Hauptstromkreis: 600 V entspricht CSA C22.2 No 14 Signalschaltkreis: 600 V entspricht CSA C22.2 No 14
Bemessungsstoßspannungsfestigkeit [U _{imp}]	8 KV
Überspannungskategorie	III
Montagehalterung	Leiterplatten
Flammenfestigkeit	V1 entspricht UL 94 Anforderung 2 entspricht NF F 16-101 Anforderung 2 entspricht NF F 16-102
Betriebsbemessungsspannung U _e	Hauptstromkreis: 690 V AC 50/60 Hz Signalschaltkreis: <= 690 V AC 50/60 Hz
Konventioneller thermischer Strom in freier Luft (I _{th})	20 A bei <50 °C für Hauptstromkreis 10 A bei <50 °C für Signalschaltkreis

Irms Nenneinschaltleistung	110 A AC für Signalschaltkreis entspricht IEC 60947 144 A AC für Hauptstromkreis entspricht NF C 63-110 144 A AC für Hauptstromkreis entspricht IEC 60947
Nenn-Unterbrechungskapazität	110 A bei 440 V entspricht IEC 60947 80 A bei 500 V entspricht IEC 60947 70 A bei 660-690 V entspricht IEC 60947
Zugehörige Absicherung	25 A gG bei <= 440 V für Hauptstromkreis 25 A aM für Hauptstromkreis 10 A gG für Signalschaltkreis entspricht IEC 60947 10 A gG für Signalschaltkreis entspricht VDE 0660
Mittlere Impedanz	3 MOhm - lth 20 A 50 Hz für Hauptstromkreis
Anzugsleistung in W	1,8 W 20 °C)
Halteleistungsaufnahme in W	1,8 W bei 20 °C
Ansprechzeit	10 - 20 ms Spulen-Aberregung und NO-Öffnung 30 - 40 ms Spulen-Erregung und NO-Schließung
Sicherheitslevel	B10d = 1369863 Zyklen Schütz mit Nennlast entspricht EN/ISO 13849-1 B10d = 20000000 Zyklen Schütz mit mechanischer Last entspricht EN/ISO 13849-1
Mechanische Lebensdauer	30 Mcycles
Maximale Betriebsrate	3600 Cyc/H
Minimaler Schaltstrom	5 MA für Signalschaltkreis
Minimale Schaltspannung	17 V für Signalschaltkreis
Isolationswiderstand	> 10 MOhm für Signalschaltkreis
Höhe	58 Mm
Breite	45 Mm
Tiefe	57 Mm
Produktgewicht	0,235 Kg




Montage



Produktzertifizierungen	CSA UL
Umgebungstemperatur bei Betrieb	-25...50 °C
Umgebungstemperatur bei Lagerung	-50...80 °C
Aufstellungshöhe	2000 m ohne Lastminderung

Verpackungseinheiten

Verpackungstyp VPE1	PCE
Anzahl der Geräte pro Packung	1
Verpackungsgewicht (Lbs)	265 G
Höhe VPE1	4,8 Cm
Breite VPE1	6,2 Cm
Länge VPE1	6,6 Cm
Verpackungstyp VPE2	S02
Inhaltsmenge VPE2	1
Gewicht VPE2	720 G
Höhe VPE2	15 Cm
Breite VPE2	30 Cm
Länge VPE2	40 Cm

Nachhaltigkeit

Angebotsstatus nachhaltiges Produkt	Green Premium Produkt
Frei von REACH-SVHC	Ja
EU-RoHS-Richtlinie	Konform  EU-RoHS-Deklaration
Frei von giftigen Schwermetallen	Ja
Quecksilberfrei	Ja
Informationen zu RoHS-Ausnahmen	 Ja
RoHS-Richtlinie für China	 RoHS-Erklärung Für China

Umweltproduktdeklaration	 Produktumweltprofil
Circular Economy-Eignung	 Entsorgungsinformationen
WEEE	Das Produkt muss entsprechend bestimmter Hinweise auf Märkten der Europäischen Union entsorgt werden und darf nicht in Haushaltsabfälle gelangen.

Vertragliche Gewährleistung

Garantie	18 months
----------	-----------

Product Life Status :	08-Lieferbar
-----------------------	---------------------