



Hauptmerkmale

Produktserie	TeSys K
Baureihe	TeSys
Produkt oder Komponententyp	Schütz
Kurzbezeichnung des Geräts	LP4K
Anwendung des Schützes	Widerstandslast Motorsteuerung
Nutzungskategorie	AC-1 AC-4 AC-3
Beschreibung der Pole	3P
Zus. des Polkontakts	3 NO
Nennbetriebsstrom Ie	20 A 50 °C) bei <= 440 V AC AC-1 für Hauptstromkreis 12 A bei <= 440 V AC AC-3 für Hauptstromkreis 16 A 70 °C) bei 690 V AC AC-1 für Hauptstromkreis
Aufbau der Hilfskontakte	1 Ö

Zusatzmerkmale

Spulentechnologie	Integrierte bidirektionale Amplitudenbegrenzerdiode
Ausführung der Hilfskontakte	Typ unverzögert 1 Ö
Steuerkreisspannungsgrenzen	Betriebsbereit: 0,7 - 1,30 Uc 50 °C) Abfall: 0,1 - 0,7 Uc 50 °C)
Nennisolationsspannung Ui	Hauptstromkreis: 600 V entspricht UL 508 Hauptstromkreis: 690 V entspricht IEC 60947-4-1 Signalschaltkreis: 690 V entspricht IEC 60947-4-1 Signalschaltkreis: 690 V entspricht IEC 60947-5-1 Signalschaltkreis: 600 V entspricht UL 508 Hauptstromkreis: 600 V entspricht CSA C22.2 No 14 Signalschaltkreis: 600 V entspricht CSA C22.2 No 14
Bemessungsstoßspannungsfestigkeit [Uimp]	8 KV
Überspannungskategorie	III
Montagehalterung	Leiterplatten
Flammenfestigkeit	V1 entspricht UL 94 Anforderung 2 entspricht NF F 16-101 Anforderung 2 entspricht NF F 16-102
Betriebsbemessungsspannung Ue	Hauptstromkreis: 690 V AC 50/60 Hz Signalschaltkreis: <= 690 V AC 50/60 Hz
Konventioneller thermischer Strom in freier Luft (Ith)	20 A bei <50 °C für Hauptstromkreis 10 A bei <50 °C für Signalschaltkreis

Irms Nenneinschaltleistung	110 A AC für Signalschaltkreis entspricht IEC 60947 144 A AC für Hauptstromkreis entspricht NF C 63-110 144 A AC für Hauptstromkreis entspricht IEC 60947
Nenn-Unterbrechungskapazität	110 A bei 440 V entspricht IEC 60947 80 A bei 500 V entspricht IEC 60947 70 A bei 660-690 V entspricht IEC 60947
Zugehörige Absicherung	25 A gG bei <= 440 V für Hauptstromkreis 25 A aM für Hauptstromkreis 10 A gG für Signalschaltkreis entspricht IEC 60947 10 A gG für Signalschaltkreis entspricht VDE 0660
Mittlere Impedanz	3 MOhm - lth 20 A 50 Hz für Hauptstromkreis
Anzugsleistung in W	1,8 W 20 °C)
Halteleistungsaufnahme in W	1,8 W bei 20 °C
Ansprechzeit	10 - 20 ms Spulen-Aberregung und NO-Öffnung 30 - 40 ms Spulen-Erregung und NO-Schließung
Sicherheitslevel	B10d = 1369863 Zyklen Schütz mit Nennlast entspricht EN/ISO 13849-1 B10d = 20000000 Zyklen Schütz mit mechanischer Last entspricht EN/ISO 13849-1
Mechanische Lebensdauer	30 Mcycles
Maximale Betriebsrate	3600 Cyc/H
Minimaler Schaltstrom	5 MA für Signalschaltkreis
Minimale Schaltspannung	17 V für Signalschaltkreis
Isolationswiderstand	> 10 MOhm für Signalschaltkreis
Höhe	58 Mm
Breite	45 Mm
Tiefe	57 Mm
Produktgewicht	0,235 Kg




Montage

Produktzertifizierungen	UL CSA
Umgebungstemperatur bei Betrieb	-25...50 °C
Umgebungstemperatur bei Lagerung	-50...80 °C
Aufstellungshöhe	2000 m ohne Lastminderung

Verpackungseinheiten

Verpackungstyp VPE1	PCE
Anzahl der Geräte pro Packung	1
Verpackungsgewicht (Lbs)	245 G
Höhe VPE1	4,6 Cm
Breite VPE1	6,1 Cm
Länge VPE1	6,5 Cm
Verpackungstyp VPE2	S02
Inhaltmenge VPE2	40
Gewicht VPE2	10,135 Kg
Höhe VPE2	15 Cm
Breite VPE2	30 Cm
Länge VPE2	40 Cm

Nachhaltigkeit

Angebotsstatus nachhaltiges Produkt	Green Premium Produkt
REACH-Verordnung	 REACH-Deklaration
Frei von REACH-SVHC	Ja
EU-RoHS-Richtlinie	Konform  EU-RoHS-Deklaration
Frei von giftigen Schwermetallen	Ja
Quecksilberfrei	Ja
Informationen zu RoHS-Ausnahmen	 Ja

RoHS-Richtlinie für China	RoHS-Erklärung Für China
Umweltproduktdeklaration	Produktumweltprofil
Circular Economy-Eignung	Entsorgungsinformationen
WEEE	Das Produkt muss entsprechend bestimmter Hinweise auf Märkten der Europäischen Union entsorgt werden und darf nicht in Haushaltsabfälle gelangen.

Vertragliche Gewährleistung

Garantie	18 months
----------	-----------

Product Life Status :	08-Lieferbar
-----------------------	---------------------