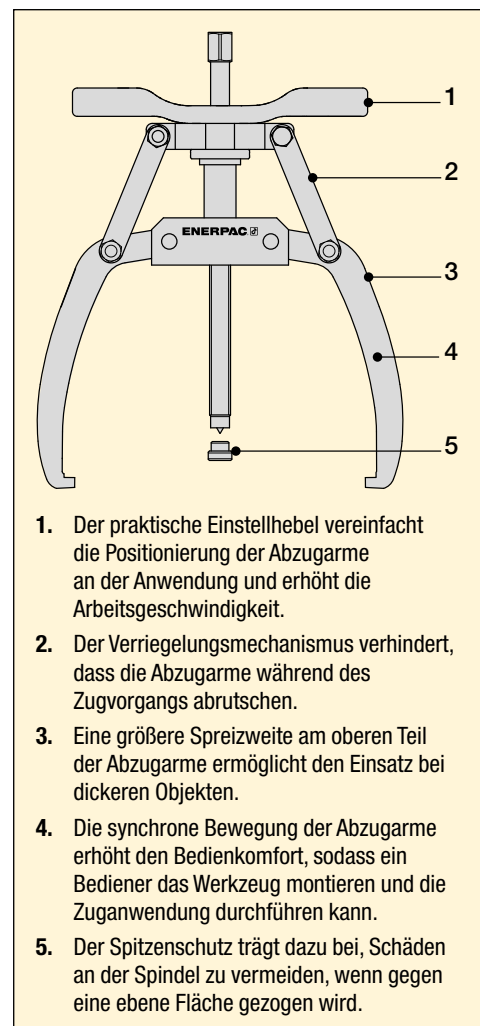


▼ 2- und 3-armige mechanische Lock-Grip Abzieher



- **Schnelle und einfache Montage bei den unterschiedlichsten Anwendungen**
- **Lock-on-Abzugarme gewährleisten ein sicheres Greifen für sichere und einfache Bedienung**
- **Die synchrone Bewegung der Abzugarme ermöglicht es, den gesamten Zugvorgang von nur einem Bediener ausführen zu lassen**
- **Erhältlich in 2- und 3-armigen Konfigurationen.**

▼ Lock-Grip Abzieher – Die einfache, sichere und kosteneffiziente Lösung zur Entfernung von auf Wellen montierten Bauteilen.



LGM-Serie, Mechanische Lock-Grip Abzieher



LGM-Serie, Lock-Grip Abzieher

Die Abzieher der LGM-Serie sind die ideale Lösung für das Abziehen von kleinen bis mittelgroßen Rädern, Kettenrädern, Lagern und ähnlichen auf Wellen montierten Bauteilen.

Die Zentriervorrichtung zum Schließen des Abziehers ermöglicht, dass sich alle Abzugarme gleichzeitig bewegen können, sodass nur ein Bediener das

Werkzeug problemlos montieren und die Zuganwendung durchführen kann.

Durch Drehen des Einstellhebels werden die Abzugarme an der Anwendung fixiert, sodass das gewünschte Objekt abgezogen werden kann, wenn die Spindel gedreht wird.

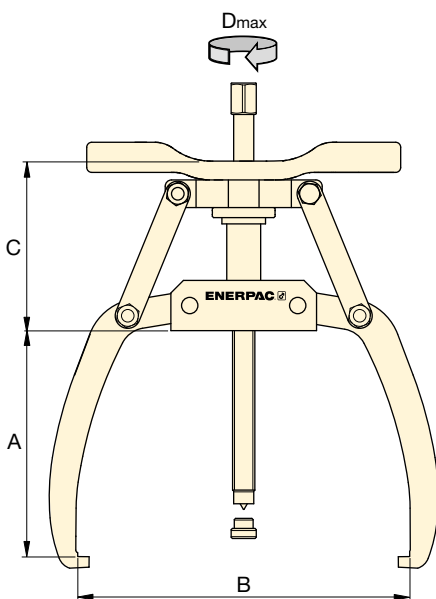
LGM Serie



Zugleistung:
3 - 40 t

Maximale Spannhöhe:
102 - 335 mm

Maximale Reichweite:
132 - 635 mm



WICHTIG!

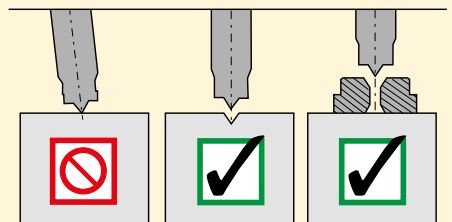
Bei der Verwendung von Abziehern sind stets Schutzbrille und Handschuhe zu tragen.



Spitzenschutz

Die Abzieher der LGM-Serie MÜSSEN mit einem Spitzenschutz eingesetzt werden, wenn das Wellenende über keine Zentrierbohrung verfügt.

Ein Spitzenschutz ist im Lieferumfang aller Abzieher enthalten.



▼ AUSWAHLTABELLE

Abzieher Modellnummer	Abmessungen (mm)				Anzahl der Abzugarme	Zugleistung US-Tonnen (kN)	Maximales Drehmoment Dmax (Nm)	Gewicht (kg)	Teilnummer des Austauschspitzenschutzes
	Maximale Spannhöhe A	Minimaler Reichweite B	Maximaler Reichweite B	C					
LGM203	102	28	132	60	2	3 (27)	41	1,7	SGM0404
LGM305	102	28	132	60	3	5 (45)	68	2,1	
LGM204	142	30	186	90	2	4 (36)	68	2,5	
LGM306	142	30	186	90	3	6 (49)	100	3,1	
LGM207	177	35	260	134	2	7 (62)	117	4,9	SGM0704
LGM308	177	35	260	134	3	8 (71)	134	6,9	
LGM211	215	84	300	126	2	11 (98)	203	6,7	
LGM318	215	110	390	140	3	18 (160)	332	9,9	
LGM324	265	90	460	140	3	24 (214)	443	13,9	LGH14K6
LGM340	335	100	635	210	3	40 (356)	996	36,0	LGH24K6