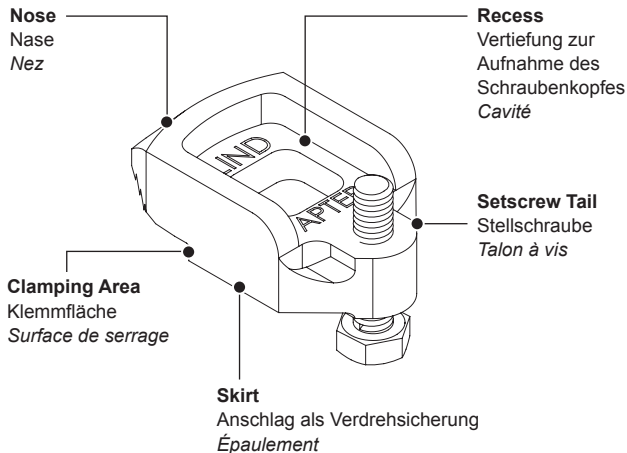
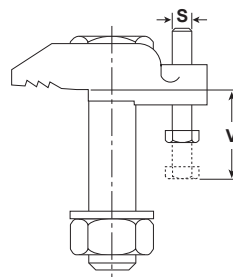


CORRECT INSTALLATION / RICHTIGE MONTAGE

Type / Typ D2



Approvals
Zulassungen
Homologations



Product Code Artikelnummer Code Produit	8.8 Bolt Schraube 8.8 Boulon 8.8	Torque (for unlubricated bolts)* Anziehmoment (für ungeschmierte Schrauben)* Couple de serrage (pour boulons non-lubrifiés)*	Clamping Range Klemmbereich Capacité de serrage	
			V ¹⁾ mm	V ²⁾ mm
D210	M10	20	5 - 10	10 - 20
D212	M12	69	5 - 10	10 - 22
D216	M16	147	6.5 - 13	13 - 20
D220	M20	285	8.5 - 17	17 - 24

* All torque figures provided are based on fasteners in an unlubricated condition. For further information contact Lindapter.

* Alle angegebenen Anziehmomente basieren auf Befestigungselementen im ungeschmierten Zustand. Für weitere Informationen kontaktieren Sie bitte Lindapter.

* Les valeurs des couples de serrage sont fournies sur la base de boulons non-lubrifiés. Pour plus d'information, contacter Lindapter.

- 1) Setscrew S inserted from above.
 - 2) Setscrew S inserted from below.
- 1) Stellschraube S von oben eindrehen.
 - 2) Stellschraube S von unten eindrehen.
- 1) Vis S insérée du dessus.
 - 2) Vis S insérée par en-dessous.

For safe working loads and characteristic resistances please refer to the Lindapter website www.Lindapter.com
Die Belastungswerte entnehmen Sie bitte der bauaufsichtlichen Zulassung und von der Internetseite www.Lindapter.de
Pour les charges utiles et les résistances caractéristiques veuillez-vous référer au site de Lindapter www.Lindapter.fr

lindapter®

Lindsay House, Brackenbeck Road, Bradford, West Yorkshire, BD7 2NF, England
Tel: +44 (0) 1274 521444 | Fax: +44 (0) 1274 521130 | www.Lindapter.com

CORRECT INSTALLATION / RICHTIGE MONTAGE

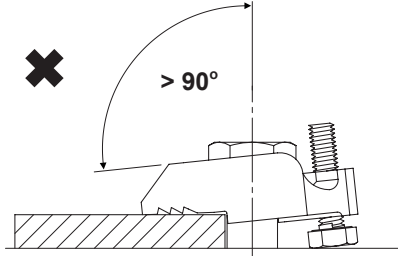
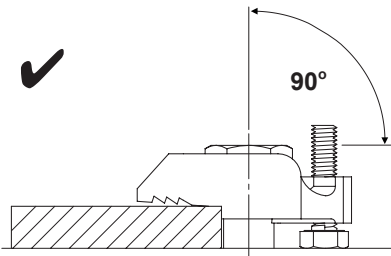
Type / Typ D2

Ref: D2_FEB18

Parallel Installation

Montage an parallelen Flanschen

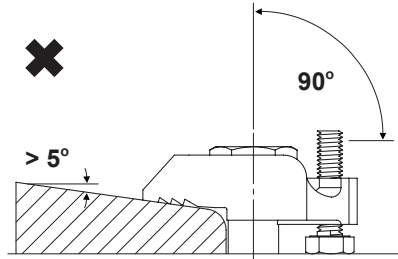
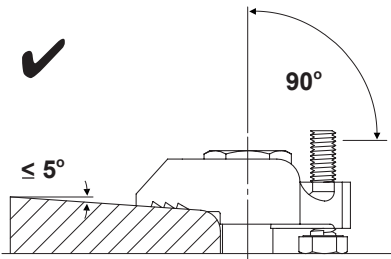
Installation sur aile parallèle



Tapered Installation

Montage an schrägen Flanschen

Installation sur aile inclinée



For correct packing combination, accessories P1 Long, P2 Long and Type W are available. Please refer to the catalogue for more details.

Zur korrekten Anpassung der Nockenhöhe an den Flansch stehen die Zubehörteile P1 lang, P2 lang und Typ W zur Verfügung. Siehe Katalog.

Pour des combinaisons adéquates de cales, il existe les accessoires P1 long, P2 long et Type W. Pour plus de renseignements veuillez consulter le catalogue générale.