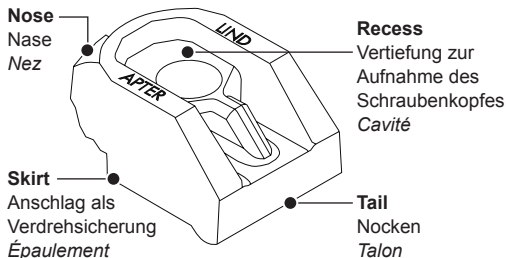


CORRECT INSTALLATION / RICHTIGE MONTAGE

Type / Typ AF



Approvals / Zulassungen / Homologations



To comply with ICC-ES ESR 3976 refer to the Type AF and Type AAF Special Inspection Document.

Um der ICC-ES ESR 3976 zu entsprechen, beachten Sie das Prüfdokument für den Typ AF und Typ AAF.

Pour être conforme à l'ICC-ES ESR 3976 se référer au Special Inspection Document du Type AF et du Type AAF.

Product Code Artikelnummer Code Produit	Bolt Schraube Boulon	Torque (for unlubricated bolts)* Anziehmoment (für ungeschmierte Schrauben)* Couple de serrage (pour boulons non-lubrifiés)*	
		8.8 Nm	10.9 ¹⁾ Nm
AF12	M12	90	130
AF16	M16	240	300
AF20	M20	470	647
AF24	M24	800	1000

Product Code	Bolt	Torque (for unlubricated bolts)*	
		A325 / Grd. 5 ft lb	A490 ft lb
LAF050	1/2"	66	96
LAF062	5/8"	177	221
LAF075	3/4"	347	477
LAF100	1"	590	737

* All torque figures provided are based on fasteners in an unlubricated condition. For further information contact Lindapter.

* Alle angegebenen Anziehmomente basieren auf Befestigungselementen im ungeschmierten Zustand. Für weitere Informationen kontaktieren Sie bitte Lindapter.

* Les valeurs des couples de serrage sont fournies sur la base de boulons non-lubrifiés. Pour plus d'information, contacter Lindapter.

1) When using 10.9 bolts Lindapter recommends using fastener assemblies to EN 14399-1.

1) Bei Verwendung von 10,9-Schrauben empfiehlt Lindapter die Verwendung von Befestigungselementen nach EN 14399-1.

1) Pour un assemblage avec des boulons 10.9, Lindapter recommande l'utilisation de boulonnerie selon l'EN 14399-1.

For safe working loads and characteristic resistances please refer to the Lindapter website www.Lindapter.com
Die Belastungswerte entnehmen Sie bitte der bauaufsichtlichen Zulassung und von der Internetseite www.Lindapter.de
Pour les charges utiles et les résistances caractéristiques veuillez-vous référer au site de Lindapter www.Lindapter.fr

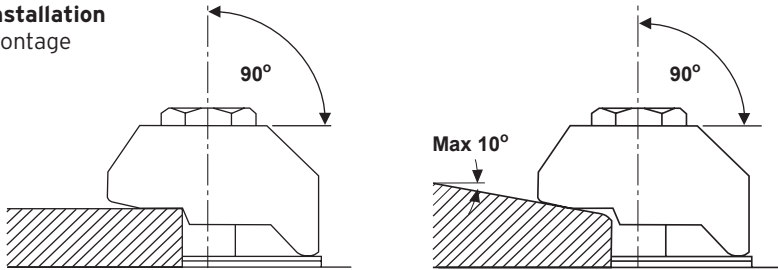
lindapter®

Lindsay House, Brackenbeck Road, Bradford, West Yorkshire, BD7 2NF, England
Tel: +44 (0) 1274 521444 | Fax: +44 (0) 1274 521130 | www.Lindapter.com

CORRECT INSTALLATION / RICHTIGE MONTAGE

Type / Typ AF

Installation
Montage



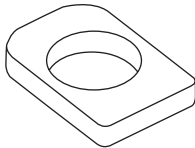
Ref: AF_MAR19

For details of tail lengths / packing combinations, location plates and safe working loads, please refer to www.Lindapter.com

Für Angaben zur Nockenhöhe, Klemmenhöhe, Klemmkombinationen, Zwischenplatte und Belastungswerte verweisen wir auf die Internetseite www.Lindapter.de

Pour les combinaisons longueur talon / cale, les platines de positionnement et les charges utiles, se reporter au site www.Lindapter.fr

Type / Typ AFW



The Type AFW fills the recess of the Type AF.

Der Typ AFW dient als Einlegeteil für den Typ AF.

Le modèle AFW remplit la cavité de Type AF.

